

ALLENAMENTO - MARIA E PAUL

Lezione 13 maggio 2020,

nella video lezione di oggi abbiamo introdotto il discorso sulle parti che compongono il corpo umano, anche in inglese, guardando delle immagini, toccandole direttamente su noi stessi.

Inviemo attività e schede passatempo per allenare la mente, da svolgere *in autonomia* e *da consegnare* (anche con eventuali errori) con le modalità che oramai ben conoscete, *entro martedì 19 maggio*.

Grazie per la vostra preziosa collaborazione!

A venerdì,

Maria e Paul

■ COMPLETA LE PAROLE CON LE VOCALI ESATTE.



B__NANA



__DERA



TOP__



TOP__



VAS__



GUF__

■ COLORA SOLO GLI SPAZI CON LE PAROLE CHE INIZIANO:

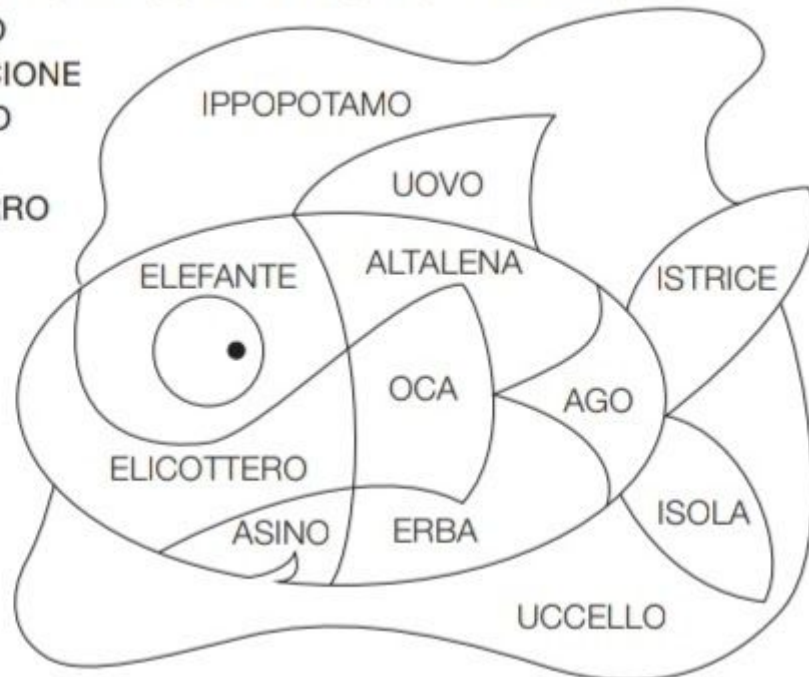
CON A IN ROSSO

CON E IN ARANCIONE

CON O IN GIALLO

CON I IN VIOLA

CON U IN AZZURRO





GIOCO

CHE COSA APPARIRÀ?

◆ COLORA GLI SPAZI CON LA E E SCOPRI CHI SI NASCONDE NEL PRATO.

star b
e scuola



LETTURA E SCRITTURA

👉 LEGGI E COMPLETA LE FRASI SCRIVENDO LE PAROLE.

LUCA È IN  _____ CON IL PAPÀ.

IL  _____ SPLENDE

E IL  _____ È CALMO.

LUCA VEDE TANTI  _____.

UN  _____ GIOCA

CON LE  _____.

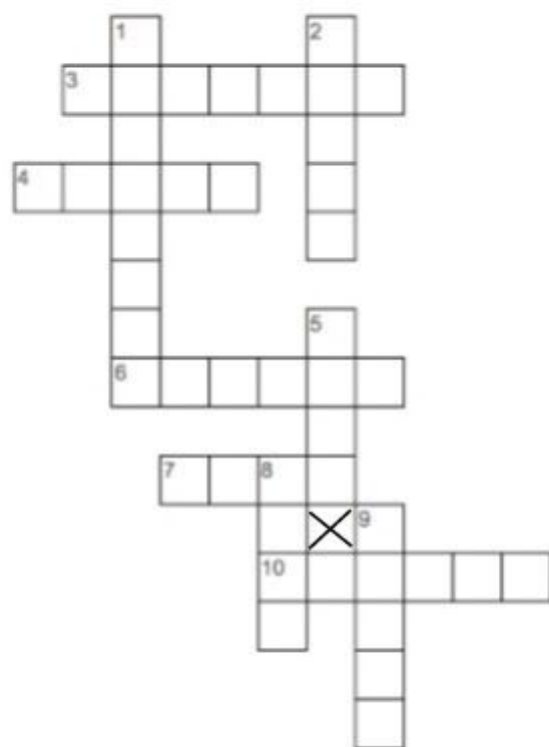
UNA  _____ NUOTA LENTA.

LONTANO LUCA VEDE UNA PICCOLA

 _____.

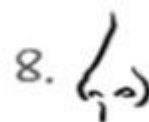
Cruciverba

Parti del corpo



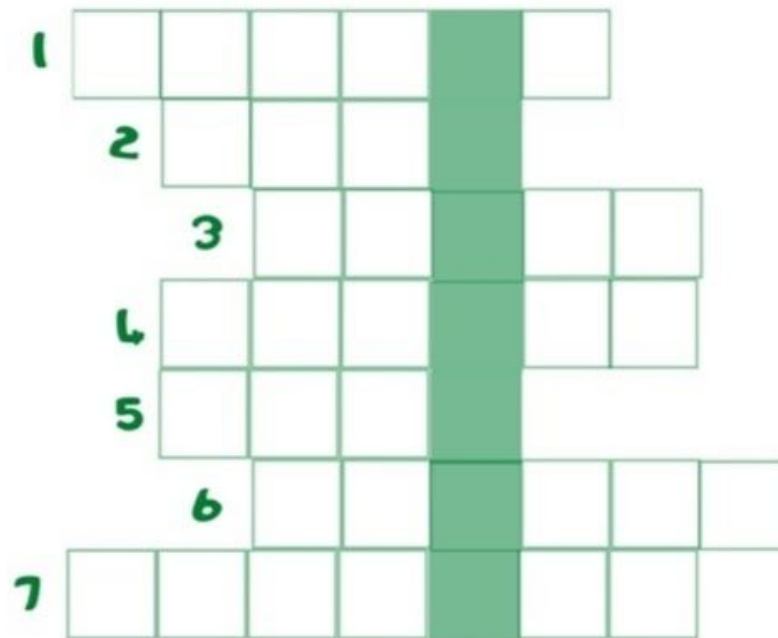
Orizzontali →

Verticali ↓





Il cruciverba delle PARTI DEL CORPO



1- Il punto in cui si piega il braccio.

2- Sono cinque in una mano.

3- Vi è attaccata la testa.

4- Se togli la prima lettera, è una palla.

5- Ti serve per annusare tantissimi profumi.

6- Cresce quando mangi un po' troppo e ha un piccolo buchino nel mezzo.

7- Gli orsi la grattano contro l'albero.

Cos'hai trovato nelle caselle verdi?

Un'altra parte del corpo